

# S dětmi za pověstmi



## 8. lekce "Zázračná studánka"



EVROPSKÁ UNIE  
Evropské strukturální a investiční fondy  
Operační program Výzkum, vývoj a vzdělávání


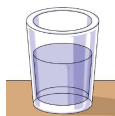


Najdi, co do lesa nepatří (8 předmětů).





## Seřad' obrázky podle instrukcí (řešení najdete pod roletkou):

1. Sirka je vpravo.
2. Cigareta je vlevo.
3. Lahev je vedle cigarety.
4. Bota je vedle sirky.
5. Pes je nalevo od sklenice.



## Posuň odpadky ke správným kontejnerům (řešení na další straně).



Posuň odpadky ke správným kontejnerům.



Výborně!!!

Všechny úkoly jste splnili.

Těšíme se na setkání u další lekce.



## 8. lekce - Zázračná studánka

Zdroje:

kreslené obrázky - autor

grafické obrázky - SMART notebook galerie